Ahora eres parte de

GENERACIÓN TIC

desde este momento

PUEDES INICIAR TU CURSO

sigue las siguientes instrucciones:

Recuerda que debes finalizar el primer curso al que te inscribiste para acceder al segundo curso.

Al final de cada curso recibirás tu certificación firmada por:

COLOMBIA POTENCIA DE LA VIDA

TIC

UNIVERSIDAD DISTRITAL FRANCISCO JOSÉ DE CALDAS

Para ingresar en el aula virtual primero tendremos que pasar por la aunteticación digital autenticaciondigital.and.gov.co

si eres menor de edad en el siguiente video te mostramos como debes registrarte: https://www.youtube.com/watch?v=zme2nrizWfw

si eres mayor de edad en el siguiente video te mostramos como debes registrarte: https://www.youtube.com/watch?v=CkPhjUW_ivY

Ingresa al aula virtual por medio del siguiente enlace https://aulas.generaciontic.gov.co/ y accede.

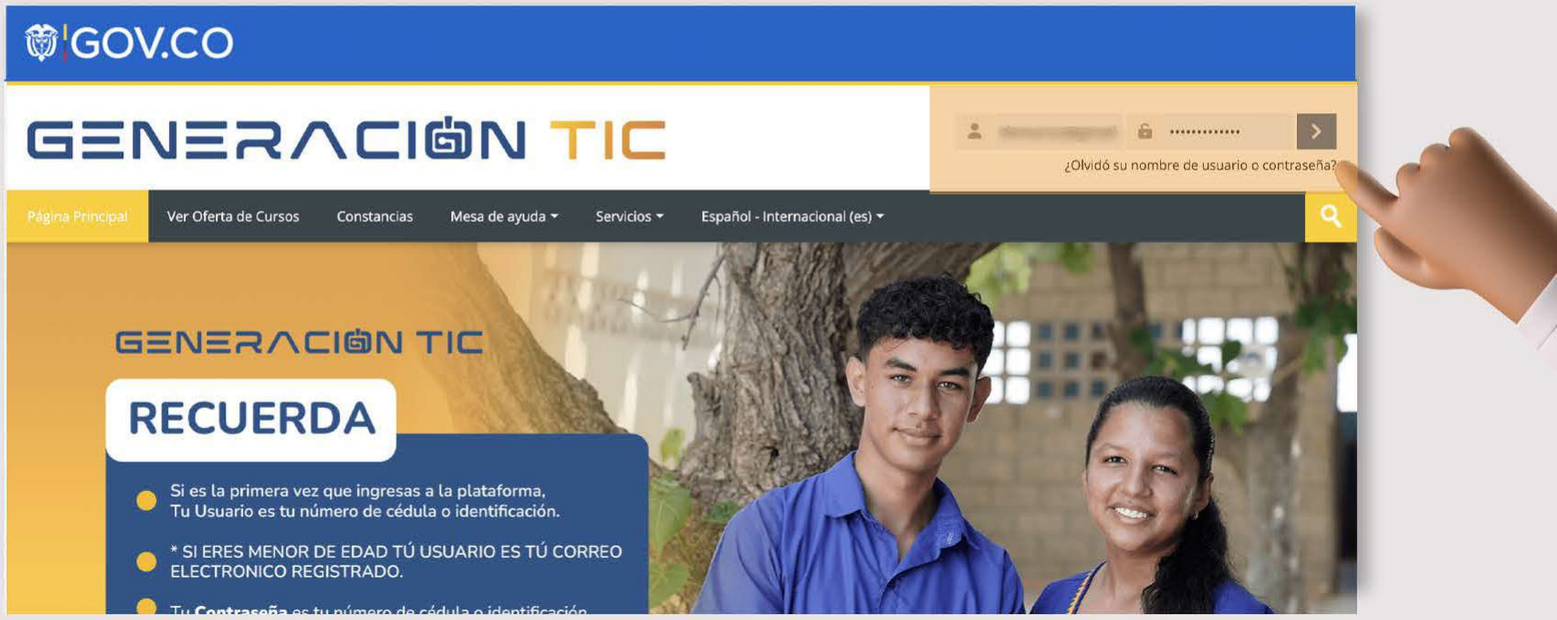

Una vez estés dentro dar clic en “Mis cursos”.

Te saldrá el curso que seleccionaste en la preinscripción, dar clic.

Encontrarás la presentación del curso y este se dividirá en unidades, empezaremos ingresando a la presentacion y llevaremos el orden Unidad 1, Unidad 2, etc.

En la sección de presentación encontrarás ayuda en los foros sobre preguntas que tengas de cada tema.

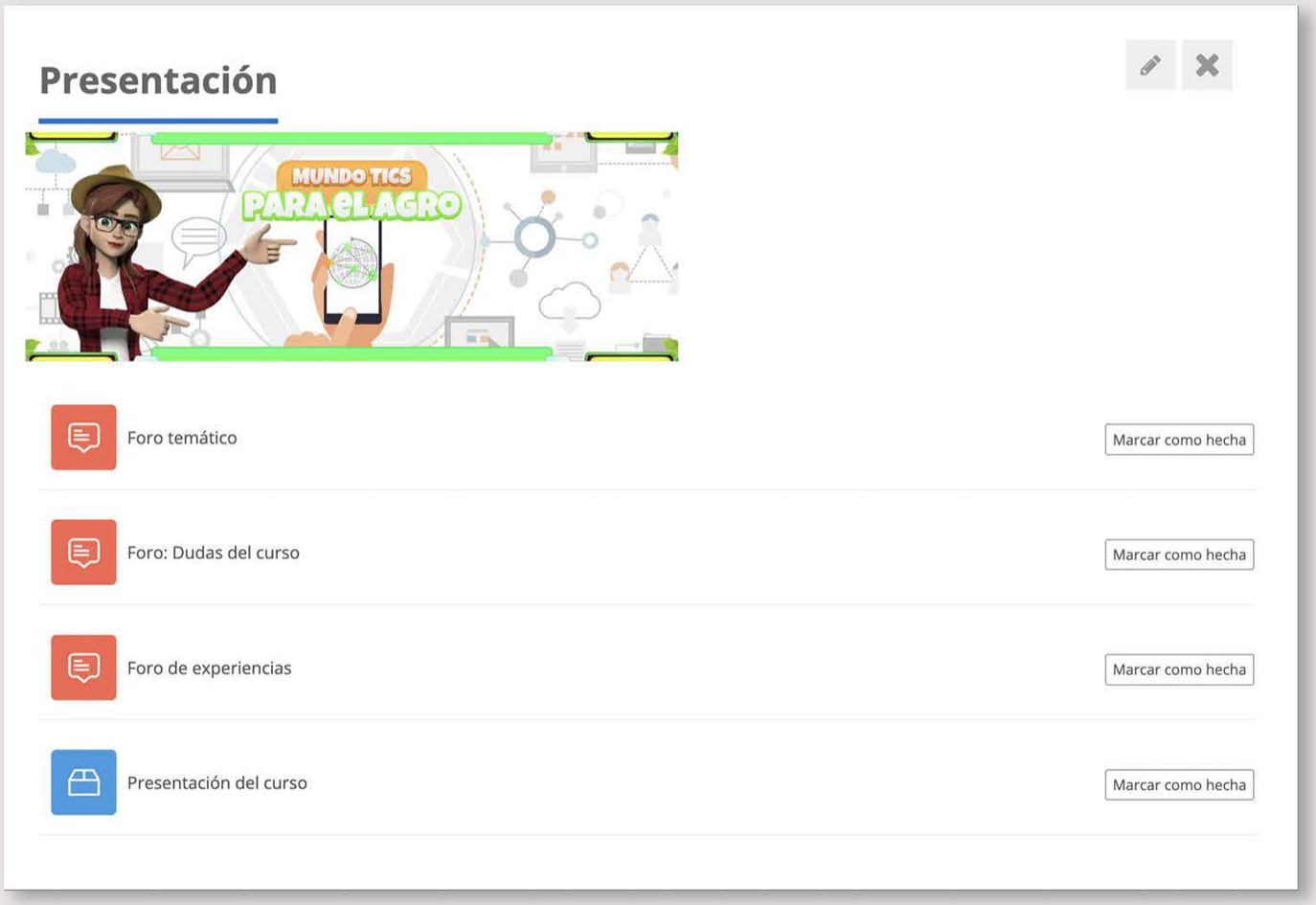

En las diferentes unidades encontrarás dentro del contenido los videos de cada una de ellas. Una vez veas el contenido pasarás a la presentación de un reto de conocimiento

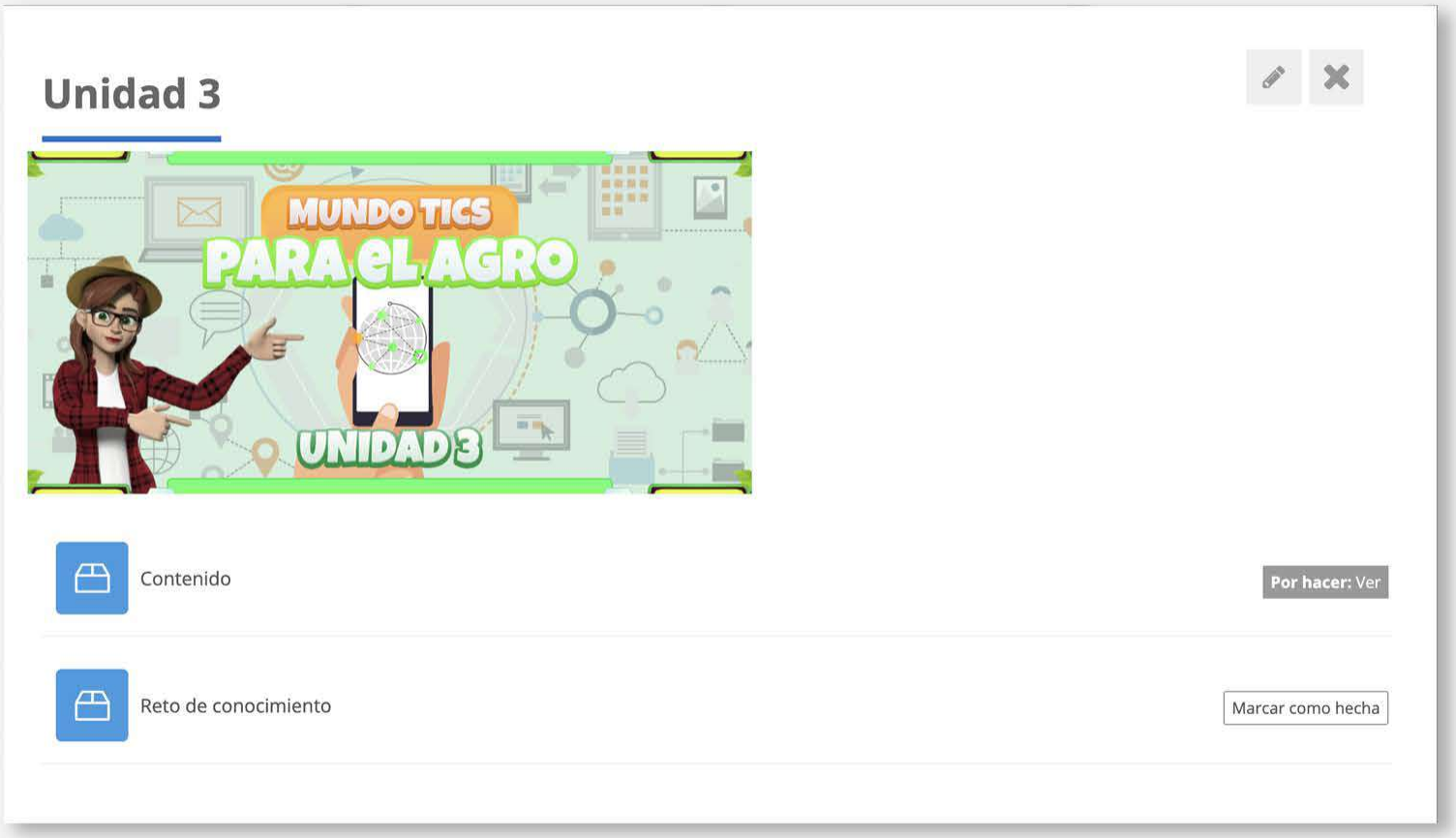

Cuando ingresas a cada uno de los botones de contenido, foros o retos del conocimiento te saldrá a continuación lo siguientes botones debes darle clic en “Entrar” y te saldra una ventana emergente con el contenido de cada uno

En nuestra página principal del aula virtual tendras una mesa de ayuda donde podras consultar las inquietudes que tengas